ZBROJENIE SCHODÓW

skala 1:25

SC2

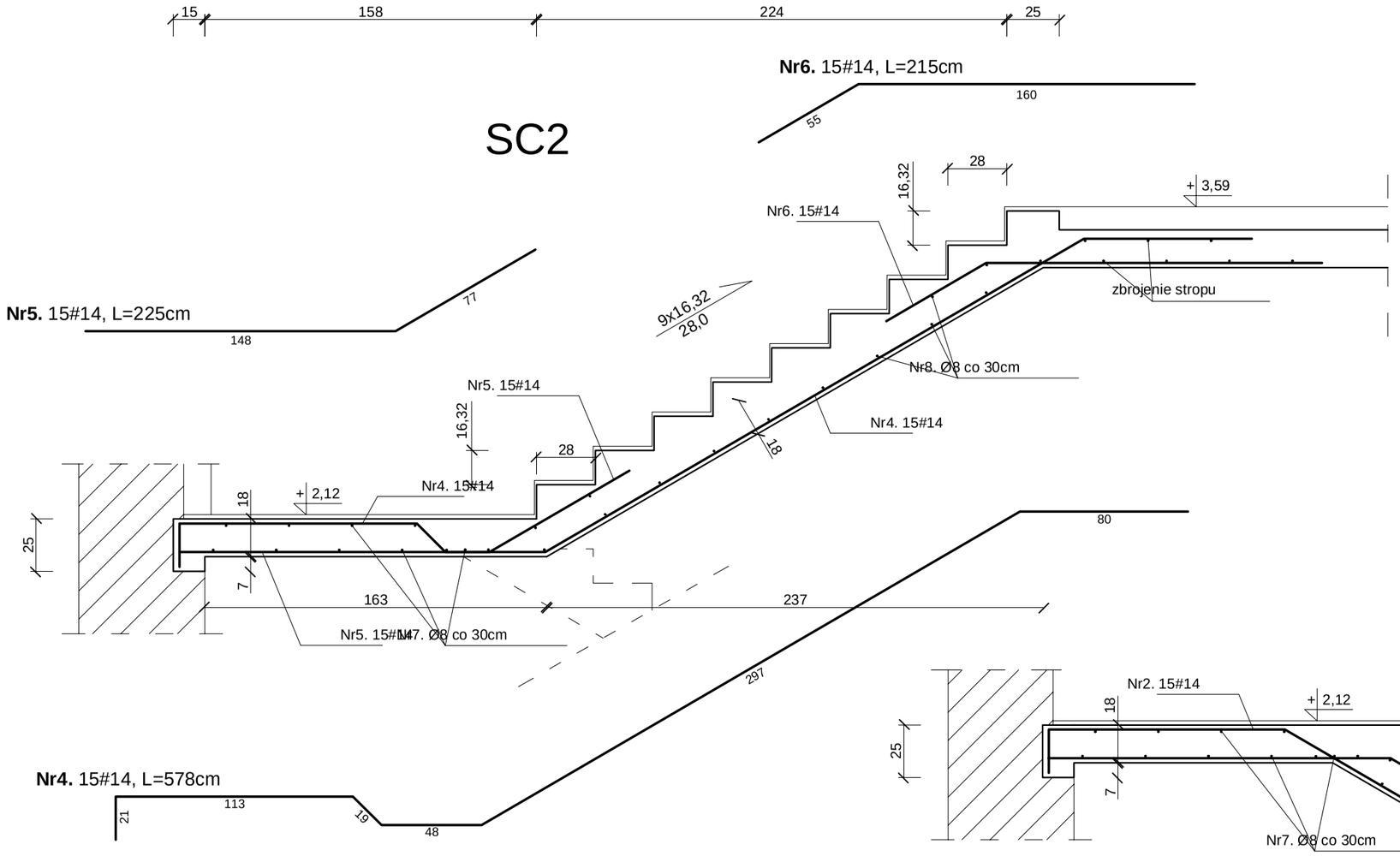

SC1

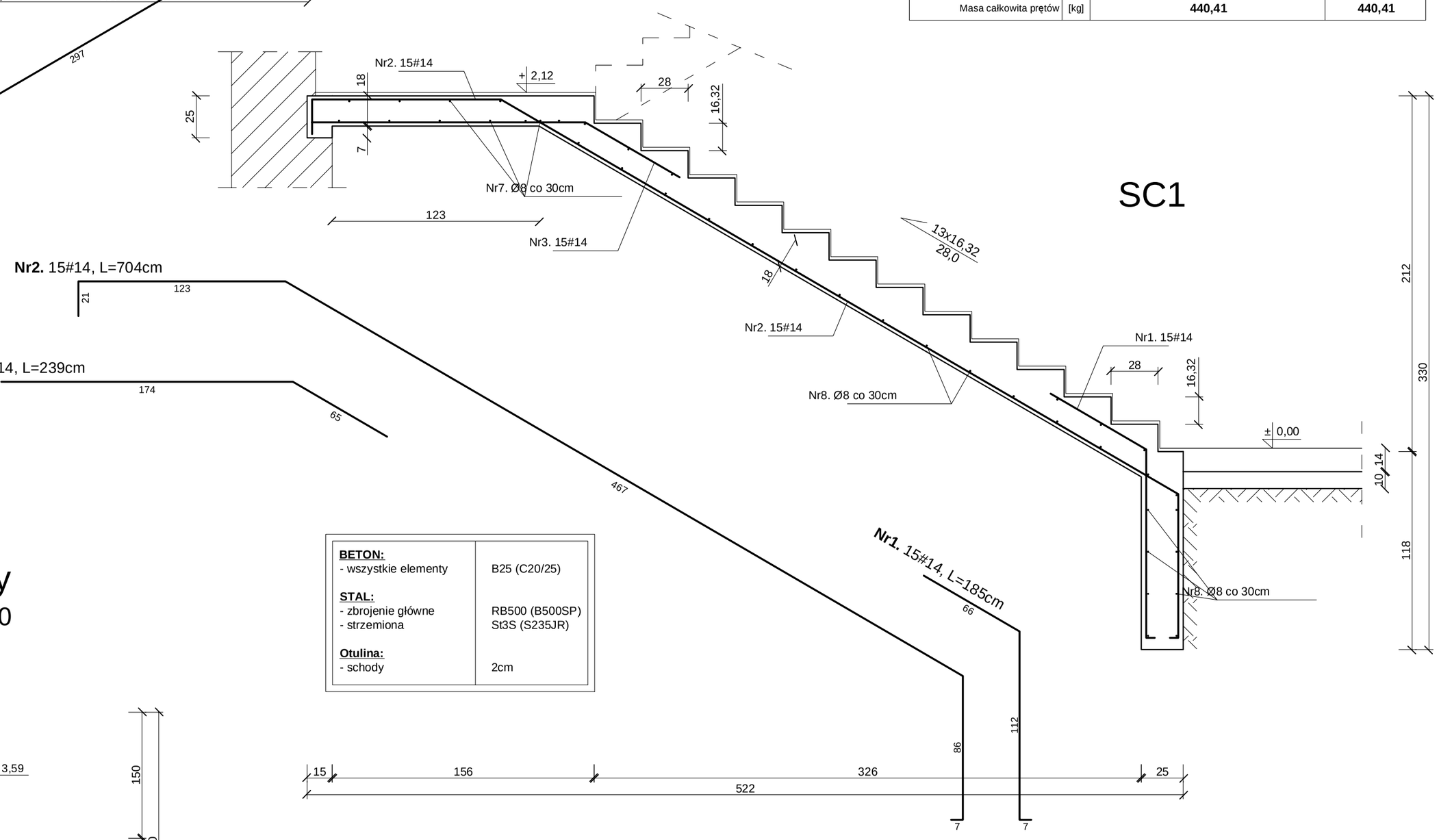

Nr7. Ø8, L=314cm

314

Nr8. Ø8, L=144cm

144

Nr3. 15#14, L=239cm

174

65

ZESTAWIENIE STALI ZBROJENIOWEJ								
Nr	Średnica [mm]	Długość [m]	Sztuk [szt]	Długość łączna [m]				Ilość elementów w budynku [szt]
				St3S (A-I)		RB500 (A-IIIN)		
				Ø6	Ø8	#12	#14	
1.	14	1,85	15				27,75	1
2.	14	7,04	15				105,60	
3.	14	2,39	15				35,85	
4.	14	5,78	15				86,70	
5.	14	2,25	15				33,75	
6.	14	2,15	15				32,25	
7.	8	3,14	11		34,54			
8.	8	1,44	43		61,92			
Wieńce								
101.	12	3,14	4			12,56		
102.	6	0,74	14	10,36				
Długość ogólna			[m]	10,36	96,46	12,56	321,90	Masa całkowita prętów w budynku
Masa 1m pręta			[kg]	0,222	0,395	0,888	1,208	
Masa prętów wg średnicy			[kg]	2,30	38,10	11,15	388,86	[kg]
Masa prętów wg rodzaju stali			[kg]	40,40		400,01		40,40 / 400,01
Masa całkowita prętów			[kg]	**440,41**				**440,41**

BETON:	
- wszystkie elementy	B25 (C20/25)
STAL:	
- zbrojenie główne	RB500 (B500SP)
- strzemiona	St3S (S235JR)
Otulina:	
- schody	2cm

Rzut z góry

skala 1:50

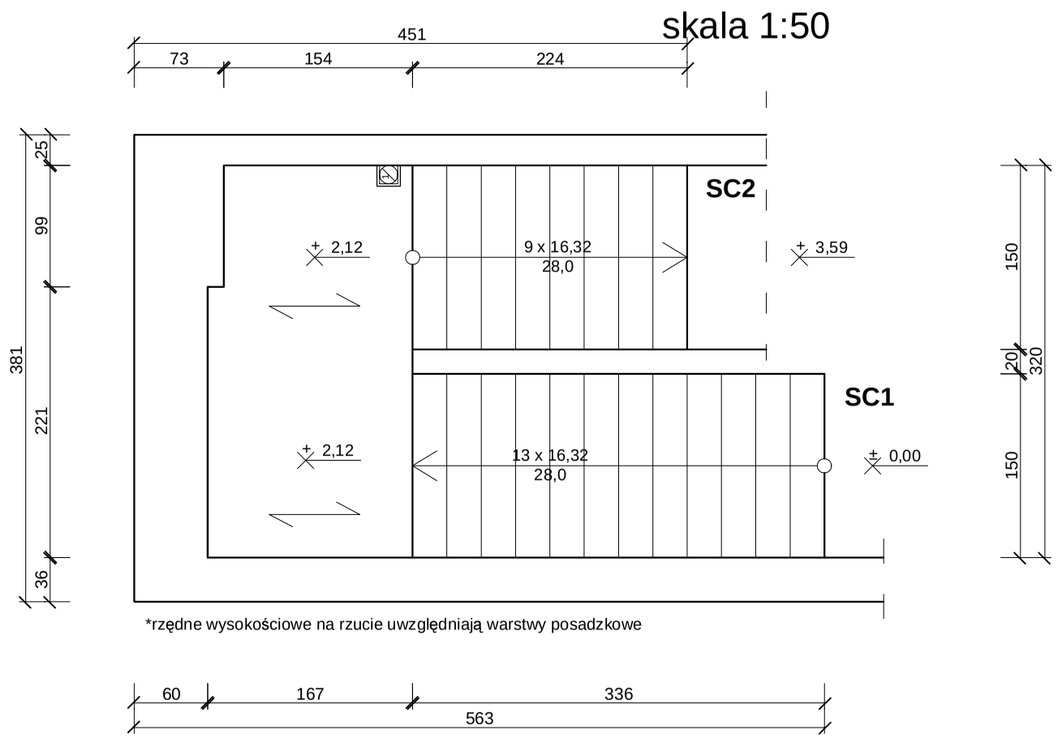

*rzędne wysokościowe na rzucie uwzględniają warstwy posadzkowe

Nr102. Ø6 co 25cm, L=74cm

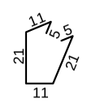

Nr101. 4#12, L=314cm

314

Inwestor: GMINA ŁĄCZNA		
Jednostka Projektowa: Pracownia Projektowo - Wykonawcza		
Adres biura: Niestachów 21, 26-021 Daleszyce woj. świętokrzyskie		Tel./fax: 661-120-720 41 243-60-36
Temat: Przebudowa budynku po byłej Szkole Podstawowej z przeznaczeniem na cele społeczno - kulturalne		Branża: KONSTRUKCJA
Treść rysunku: **ZBROJENIE SCHODÓW**		Skala: 1:25
Projektował:	**inż. Krzysztof Oleś** uprawnienia: SWK/0019/POOK/08	Data: 05.2012 r.
Opracował:	**mgr. inż. Zenon Krzemiński**	Nr rys.:
Sprawdził:		**K6**